

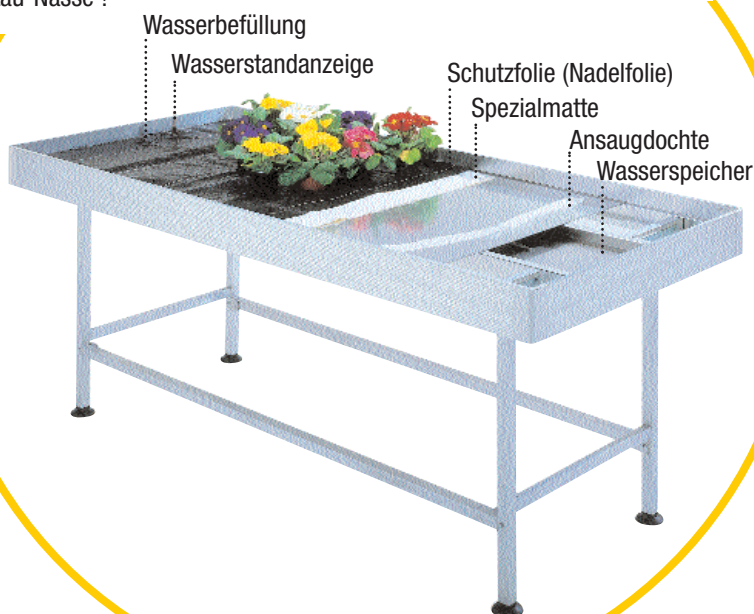
NEU!



# Nur einmal pro Woche Gießen ?

Verkaufstisch mit Ortmann-Kapillarbewässerung  
- **halb**automatische Variante.

- spart Arbeitszeit
- erhält ausgewogenen Kulturzustand der Pflanzen
- vertrocknete oder übermäßig gegossene Pflanzen gehören der Vergangenheit an
- Keine Stau-Nässe !





Die Ortmann-Kapillarbewässerung macht das tägliche Gießen der Pflanzen überflüssig und gewährleistet dennoch eine zuverlässige Wasserversorgung:

Dochte saugen das Wasser aus einem im Tisch integrierten Wasserbehälter an und geben es über eine Spezialmatte und eine Schutzfolie an die darauf stehenden Pflanzen ab - in der richtigen Menge - ganz ohne Verkabelung, Schläuche und Steuerung.

Über einen Wasserstandanzeiger im Tisch kann die Wassermenge im Behälter kontrolliert und gegebenenfalls über einen Einfüllstutzen nachgefüllt werden. Überschüssiges Regenwasser kann durch einen Überlauf abfließen.

- Tisch in attraktivem neuen Design
- stabiles Aluminium-Doppelprofil
- verschiedene Standardgrößen
- Sondergrößen auf Anfrage
- komplett fertig montiert, inkl. Wasserbehälter, Einfüllstutzen und Wasserstandanzeiger



HERS GmbH  
Postfach  
CH-4414 Füllinsdorf

Tel.: 0 61 / 9 06 99 99  
Fax: 0 61 / 9 06 99 90  
Email: info@hers.ch

Die Ortmann-Kapillarbewässerung ist gesetzlich gegen Nachbau geschützt.

>>>  
**voll-  
automatische  
Variante**  
>>>

NEU!



# Kein Mal Gießen ?

## Verkaufstisch mit Ortmann-Kapillarbewässerung - vollautomatische Variante.

- spart Arbeitszeit
- erhält ausgewogenen Kulturzustand der Pflanzen
- vertrocknete oder übermäßig gegossene Pflanzen gehören der Vergangenheit an
- Keine Stau-Nässe !



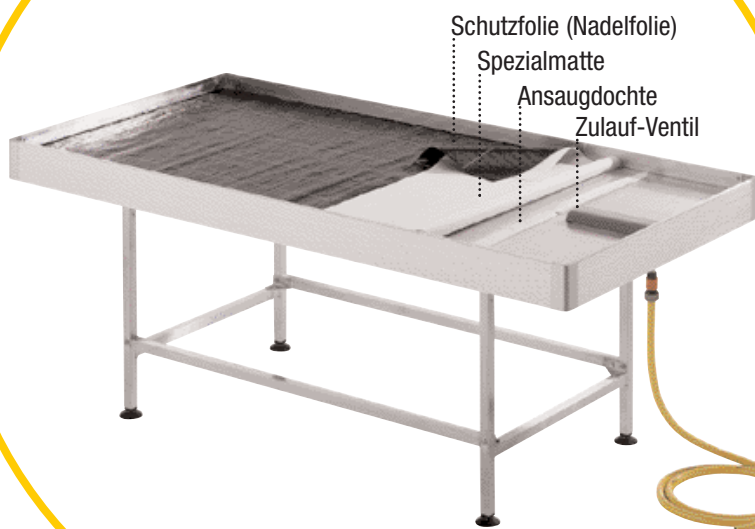


Die Ortmann-Kapillarbewässerung macht das tägliche Gießen der Pflanzen überflüssig und gewährleistet dennoch eine zuverlässige Wasserversorgung:

Dochte saugen das Wasser aus einem im Tisch integrierten Wasserbehälter an und geben es über eine Spezialmatte und eine Schutzfolie an die darauf stehenden Pflanzen ab - in der richtigen Menge - ganz ohne elektrische Steuerung oder Verkabelung.

Über ein Zulauf-Ventil wird die notwendige Wassermenge automatisch nachgefüllt. Die Bewässerung funktioniert vollautomatisch. Überschüssiges Regenwasser kann durch einen Überlauf abfließen.

- Tisch in attraktivem neuen Design
- stabiles Aluminium-Doppelprofil
- verschiedene Standardgrößen
- Sondergrößen auf Anfrage
- komplett fertig montiert, inkl. Wasserbehälter, Zulauf-Ventil und Wasseranschluss



Die Ortmann-Kapillarbewässerung ist gesetzlich gegen Nachbau geschützt.

>>>  
**halb-automatische Variante**

>>>